



**MINISTRY OF FOREIGN AFFAIRS
OF DENMARK**
Invest in Denmark

AFRAPPORTERING 2020-2023
INVEST IN
DENMARK

INTRODUKTION

Invest in Denmark (INVEST) er Danmarks nationale investeringsfremmeorganisation. INVEST tiltrækker, fastholder og udvikler udenlandske investeringer. INVEST fungerer som en samlet indgang for udenlandske virksomheder og leverer en række ydelser gratis. Ydelserne er forskelligartede, men kan være alt fra introduktion til andre offentlige myndigheder, til at bistå med at finde egnede byggegrunde og lokaler, arrangere besøg fra indkommende virksomhedsdelegationer, henvisninger til specialiseret rådgivning mv.

Udgangspunktet for indsatsen er, at der skal være et match mellem særlige danske styrkepositioner med attraktive rammevilkår og den enkelte investors behov. Derfor er INVEST ofte i dialog med andre ministerier og organisationer med henblik på at udvikle danske rammevilkår.

INVEST markedsfører aktivt særlige danske styrkepositioner og attraktive danske rammevilkår via vores kanaler for at udbrede kendskabet til investeringspotentialiet i Danmark. Dette arbejde følges af en opsøgende indsats over for udenlandske investorer, fx på messer og konferencer. Samtidig udvises der agtpågivenhed ift., at udenlandske investeringer ikke må ske på bekostning af Danmarks nationale sikkerhed og den offentlige orden.

INVEST er til stede på 12 repræsentationer i Nordamerika, Europa og Asien og inden for udvalgte sektorer (cleantech, tech og life science & food). Samlet har INVEST knap 60 medarbejdere – nogenlunde ligeligt fordelt ude og hjemme. INVEST arbejder tæt sammen med eksterne aktører såsom kommuner, klynger, markedsføringskonsortier mv.



214
SUCCESFULDE
INVESTERINGSPROJEKTER



+6.500
NYE
ARBEJDSPLADSER



162
HØJKVALITETS
INVESTERINGER



+4.000
BYGGEJOBS



68
BÆREDYGTIGE
PROJEKTER



+600
UDENLANDSKE
MEDARBEJDERE

KVALITETSSIKRING AF INVESTERINGSPROJEKTER

Når et investeringsprojekt er modent, og INVESTs interne team for kvalitetssikring vurderer, at der er leveret tilstrækkeligt på projektet, koordineres et interview mellem den udenlandske investor og revisions- og konsulentvirksomheden EY.

Interviewet omfatter bl.a. spørgsmål vedrørende det konkrete investeringsprojekt, Invest in Denmarks leverede services samt danske rammevilkår. Der er en række krav, der skal opfyldes, før INVEST erklærer et investeringsprojekt for succesfuldt. Disse omfatter bl.a. i hvor høj en grad INVEST har skabt en forskel og værdi for investoren.

INVEST har udviklet et værktøj til at vurdere, om et investeringsprojekt er af høj kvalitet. Dette er baseret på, om en investering er forskningstung, har et produkt eller viden, der er relevant ud over Danmarks grænser, ligger inden for INVESTs udvalgte sektorer samt investeringsstørrelse, jobskabelse og forretningsløsning.

Derudover har INVEST udviklet et værktøj til at vurdere, om en investering kan betragtes som bæredygtig. Værktøjet tager afsæt i en fortolkning af EU Taksonomien og EU-direktivet om virksomheders due diligence for bæredygtighed.

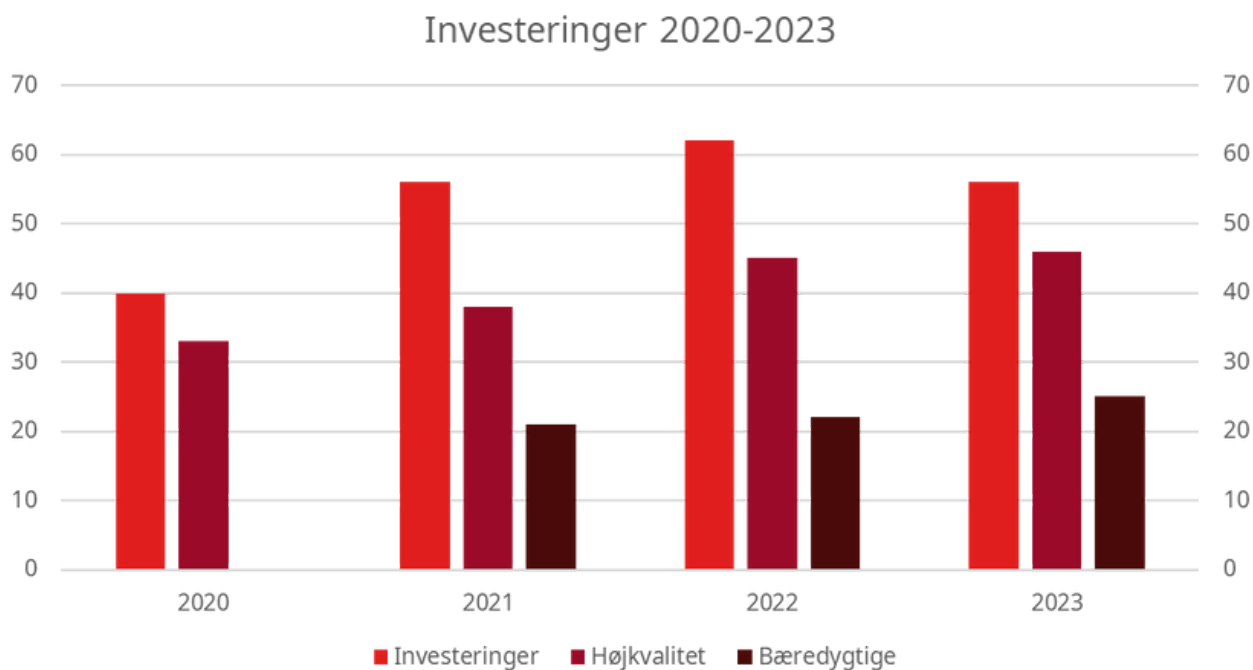
Afrapporteringen er lavet på baggrund af afholdte interviews mellem investoren og EY samt Invest in Denmarks egne data.



INVESTERINGER 2020-2023

INVEST IN DENMARK HAR I ALT TILTRUKKET 214 INVESTERINGER

- Højkvalitetsinvesteringer - 162 (76%)
- Bæredygtige investeringer - 2021-2023 68/174 (39%)

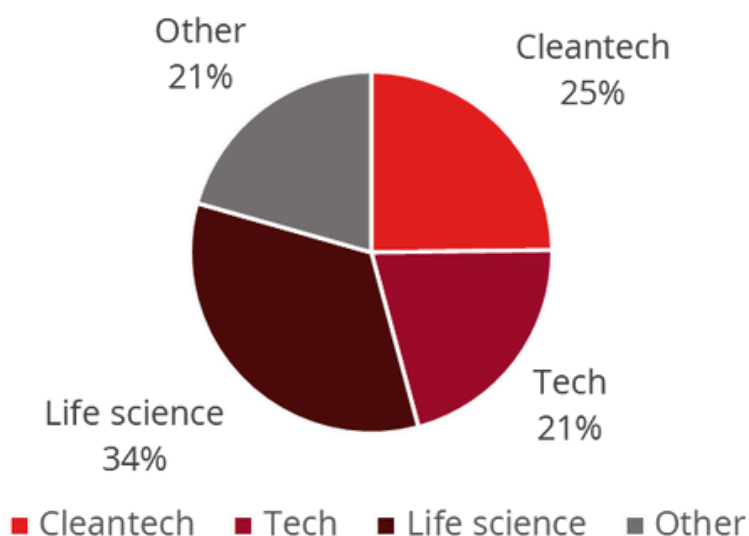


Note: Invest in Denmark startede i 2021 med at evaluere på bæredygtighed. I 2023 implementerede Invest in Denmark en ny metode for at evaluere bæredygtighed.



FOKUSOMRÅDER OG MARKEDER

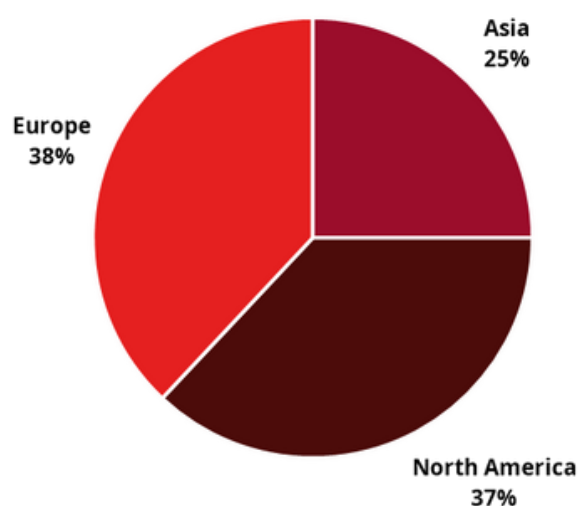
Investeringer fordelt på fokusområder



FORDELT PÅ FOKUSOMRÅDER

- Cleantech - 53
- Tech - 45
- Life science - 72
- Other - 44

Investeringer fordelt på markeder



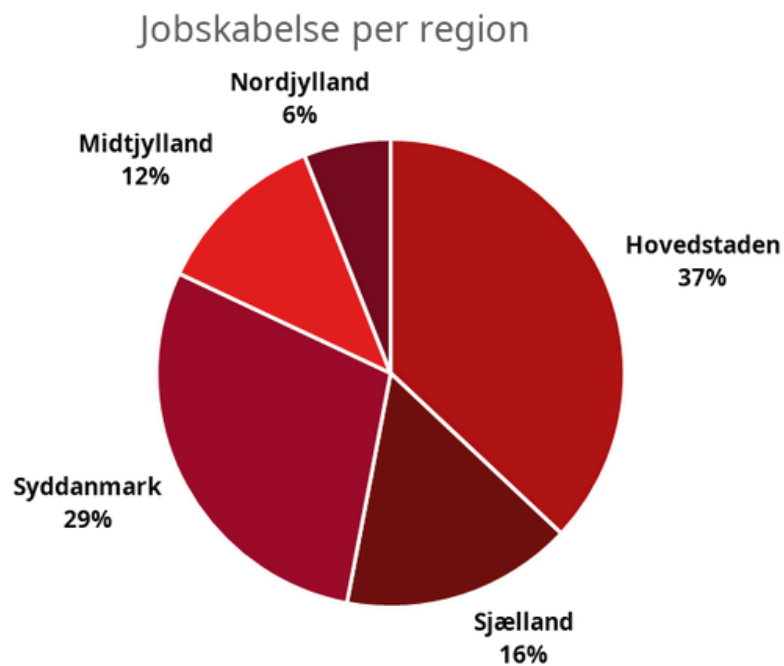
FORDELT PÅ MARKEDER

- Asia - 54
- North America - 79
- Europe - 81
- Flest individuelle investeringsprojekter var fra USA, Tyskland og Japan

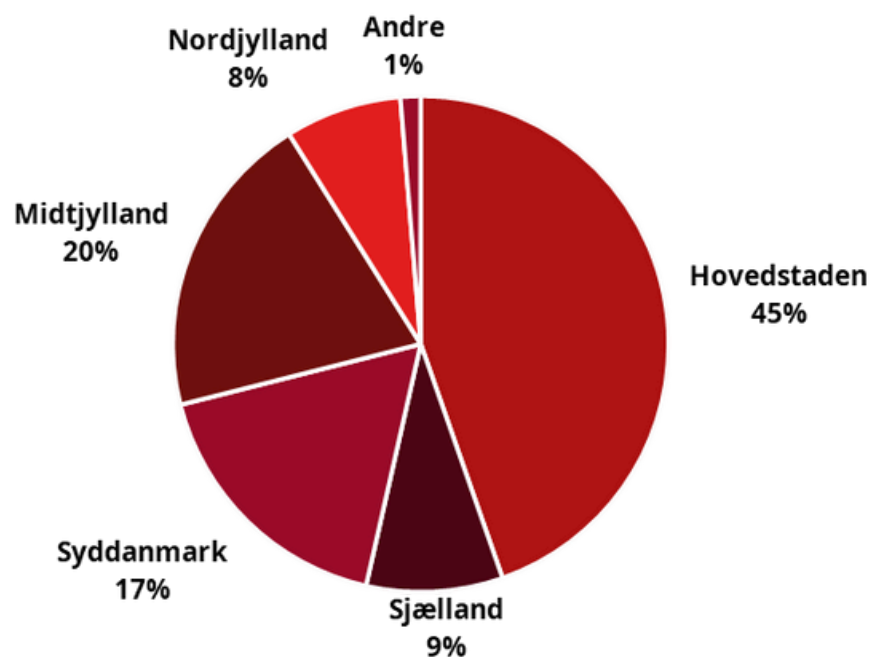
JOBKABELSE PER REGION

REGIONAL FORDELING AF DIREKTE OG INDIREKTE JOBS RELATIVERET TIL BNP-BIDRAG

- INVEST har bidraget med at skabe 11.347 arbejdspladser i alt.
- Der er en overvægt af jobskabelsen som tilfalder region Hovedstaden og til dels region Syddanmark. Ses jobskabelsen ift. hvor værdien skabes (udtrykt ved BNP) er fordelingen mellem regionerne mere jævn.



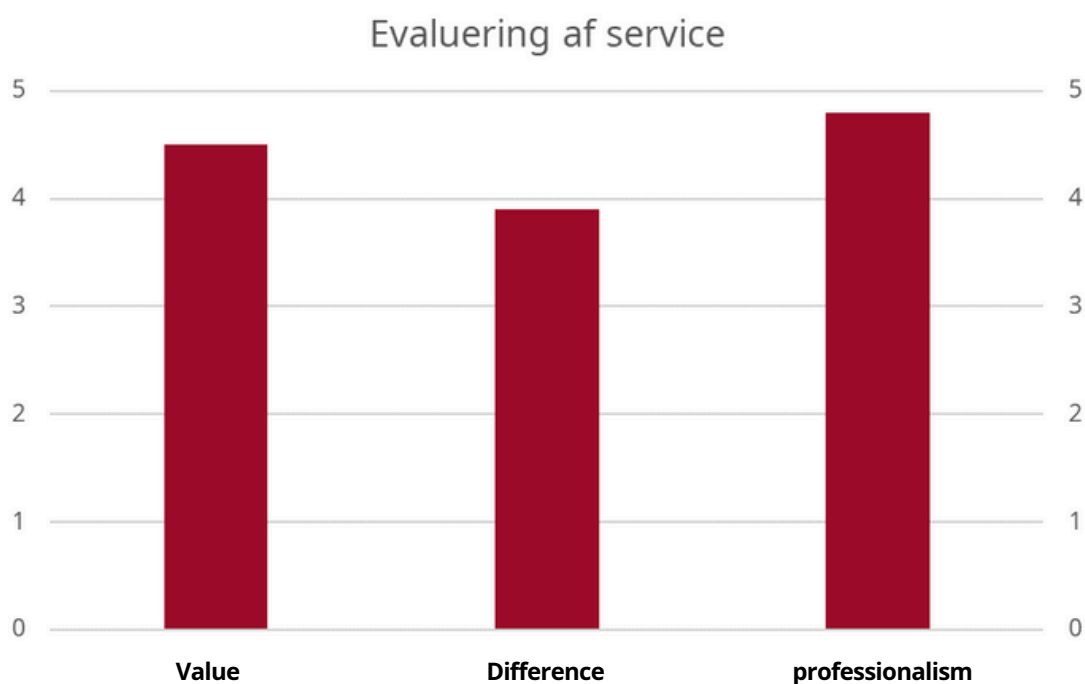
BNP-fordeling mellem regioner



EVALUERING AF INVEST SERVICES

INVESTS LEVEREDE SERVICE EVALUERES PÅ EN SKALA FRA 1-5 (5 ER DEN HØJESTE) VED FØLGENDE TRE SPØRGSMÅL:

- To what extent were the services provided by Invest in Denmark of value to you?
- To what extent did Invest in Denmark make a difference regarding your decision to proceed with the investment?
- To what extent were the services delivered by Invest in Denmark carried out professionally?



INVESTORERS FEEDBACK PÅ INVESTS LEVEREDE SERVICE:

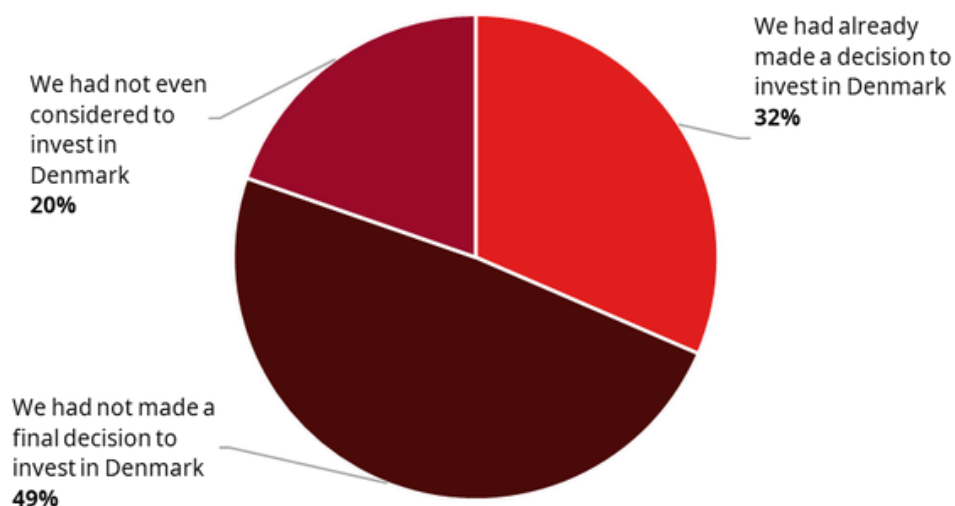
- 169 (79%) investorer har angivet, at INVEST ikke har kunne gøre noget yderligere for at forbedre rådgivningen.
- Evalueringsgennemsnit ligger på 4,5 ift. værdien INVEST skaber.
- Evalueringsgennemsnit ligger på 3,9 ift. den forskel INVEST skaber i investeringsprocessen.
- Evalueringsgennemsnit ligger på 4,8 ift. INVESTs professionalisme.

BESLUTNING OM AT INVESTERE I DANMARK

- Mere end 2/3 af investorerne havde enten ikke overvejet at investere i Danmark eller ikke endeligt besluttet sig for at investere i Danmark før INVEST blev en del af projektet.
- I 154 af de 214 investeringsprojekter (72 %) var Danmark i konkurrence med andre lande om at modtage investeringen.



Beslutningsproces ift. at investere i Danmark



DANSKE RAMMEVILKÅR - BUSINESS OPPORTUNITIES

INVESTOREN EVALUERER HVOR VIGTIG FORSKELLIGE FAKTORER RELATERET TIL DANSKE RAMMEVILKÅR VAR FOR BESLUTNINGEN OM AT INVESTERE I DANMARK.

- Skalaen er fra 1-5, hvor 1 er "slet ikke vigtigt", og 5 er "meget vigtigt".

TIL SAMME SPØRGSMÅL BLIVER INVESTOREN BEDT OM AT EVALUERE TILFREDSHEDSGRADEN.

- Skalaen er fra 1-5, hvor 1 er "meget utilfreds", og 5 er "meget tilfreds".

Business opportunities	Importance 1 = Very unimportant → 5 = Very important	Satisfaction 1 = Very dissatisfied → 5 = Very satisfied; 0 = Not able to assess
Access to the Danish Market (Size of the Danish market, business opportunities, potential customers)	3,9	4
Access to Scandinavian / European Markets (Size of the market, business opportunities, potential customers)	4,3	4
Access to innovative environment (Specific knowledge, competencies, R&D, clusters, partners, or technology)	4,3	4,2

KEY TAKE-AWAYS

- Stort set overensstemmelse mellem vigtighed og tilfredshed på rammevilkår vedr. "Business opportunities".
- Alle tre kategorier scorer relativt højt på vigtighed og tilfredshed.
- "Access to Scandinavian/European Markets" og "Access to innovative environment" er de to vigtigste på 4,3.

DANSKE RAMMEVILKÅR – COSTS

INVESTOREN EVALUERER HVOR VIGTIG FORSKELLIGE FAKTORER RELATERET TIL DANSKE RAMMEVILKÅR VAR FOR BESLUTNINGEN OM AT INVESTERE I DANMARK.

- Skalaen er fra 1-5, hvor 1 er "slet ikke vigtig", og 5 er "meget vigtigt".

TIL SAMME SPØRGSMÅL BLIVER INVESTOREN BEDT OM AT EVALUERE TILFREDSHEDSGRADEN.

- Skalaen er fra 1-5, hvor 1 er "meget utilfreds", og 5 er "meget tilfreds".

Costs	Importance 1 = Very unimportant → 5 = Very important	Satisfaction 1 = Very dissatisfied → 5 = Very satisfied; 0 = Not able to assess
Corporate taxes (Revenue tax, duties, tariffs)	3,4	3,4
Total cost of labour (wages/salaries and employers' social security contribution)	3,7	3,4
Property costs (Rent, maintenance, utilities)	3,3	3,5
Financial incentives (Expat tax scheme, employment subsidies, R&D credits, etc.)	3,5	3,5

KEY TAKE-AWAYS

- Overensstemmelse mellem vigtighed og tilfredshed på rammevilkår vedr. "costs".
- "Costs" er det evalueret rammevilkår, der scorer lavest på både vigtighed og tilfredshed.
- "Total cost of labour" og "financial incentives" er de to vigtigste inden for "Costs".

DANSKE RAMMEVILKÅR – QUALITY PERCEPTIONS

INVESTOREN EVALUERER HVOR VIGTIG FORSKELLIGE FAKTORER RELATERET TIL DANSKE RAMMEVILKÅR VAR FOR BESLUTNINGEN OM AT INVESTERE I DANMARK.

- Skalaen er fra 1-5, hvor 1 er "slet ikke vigtigt", og 5 er "meget vigtigt".

TIL SAMME SPØRGSMÅL BLIVER INVESTOREN BEDT OM AT EVALUERE TILFREDSHEDSGRADEN.

- Skalaen er fra 1-5, hvor 1 er "meget utilfreds", og 5 er "meget tilfreds".

Quality perceptions	Importance 1 = Very unimportant → 5 = Very important	Satisfaction 1 = Very dissatisfied → 5 = Very satisfied; 0 = Not able to assess
Ease of doing business (Bureaucracy/red tape, level of corruption, etc.)	4,5	4,3
Quality of Life (Work-life balance, safety, etc.)	4,3	4,4
Availability of highly-skilled labour (Engineers, managers, scientists, etc.)	4,5	4,1
Labour regulation (Ease of hiring and firing employees)	4,1	4,0
Quality of infrastructure and international connectivity (Air, rail, road, and sea)	4,4	4,3
Political stability (Perception of justice, transparency, government authority, etc.)	4,5	4,5

KEY TAKE-AWAYS

- Overensstemmelse mellem vigtighed og tilfredshed på rammevilkår vedr. "Quality perceptions".
- Alle rammevilkår i denne kategori scorer generelt meget højt på vigtighed og tilfredshed.
- "Ease of doing business" og "Availability of highly-skilled labour" og "Political stability" er de tre vigtigste – alle 4,5.

INVEST IN DENMARK × COPENHAGEN CAPACITY

SAMLEDE RESULTATER I STRATEGIPERIODEN 2020-2023

COPENHAGEN CAPACITY

Copenhagen Capacity arbejder for at gøre Greater Copenhagen regionen til en magnet for international vækst og udvikling. Copenhagen Capacitys indsats for at tiltrække investeringer til Greater Copenhagen finansieres bl.a. af Udenrigsministeriet. Organisationen arbejder samtidig inden for branding og markedsføring samt talenttiltrækning. Indsatsen i Region Hovedstaden og Region Sjælland sker i samarbejde og koordinering med Invest in Denmark.

SAMLEDE RESULTATER

Copenhagen Capacity og Invest in Denmark tiltrak i perioden 2020-2023 i alt 303 succesfulde investerings-projekter, heraf var 32 projekter fælles, mens Invest in Denmark havde 182 projekter alene og Copenhagen Capacity 89.

